

Applicazione dei clienti n° 5: Mucchio di sfere: un perfido trucco

Autore: Matt Ackermann, Uster, Svizzera, m.ackermann@webcraft.ch

Abracadabra! E chiunque può diventare un mago

Per questo trucco sono necessari **soltanto cinque requisiti** e nessuna esperienza in fatto di magia.

Nonostante la sua semplicità (o forse proprio per questo) potrebbe condurre la povera "vittima" alla follia. :-)

Poiché ho a che fare ogni giorno con i magneti, una volta ho "inventato" questo trucco quasi per caso. Da allora ho già preso in giro non pochi ignari colleghi.

I cinque requisiti necessari sono:

Primo: Un tavolo di quelli che si trovano normalmente in commercio con un piano d'appoggio che non superi i 3 cm di spessore e che non sia in acciaio.

Secondo: Un magnete della morte (www.supermagnete.de/ita/Q-51-51-25-N).



(Qui ancora avvolto in un rivestimento di plastica)

Terzo: Un nastro adesivo (resistente).

Quarto: da 100 a 150 sfere in acciaio (www.supermagnete.de/ita/K-13-N).

e

Quinto: Un contenitore piatto, ad es. una piccola scatola di cartone per raccogliere le sfere in acciaio.



Magnete della morte



Nastro adesivo



Sfere in acciaio in una scatola

Incollate il magnete della morte alla parte inferiore del tavolo. Non risparmiate sul nastro adesivo, alla fine sarebbe davvero imbarazzante se il magnete si schiantasse al suolo nel bel mezzo della Vostra dimostrazione.



Tavolo visto dal basso

Poi mettete la scatola con le sfere in acciaio direttamente sopra il magnete davanti a Voi. Il Vostro pubblico (= vittima) naturalmente non deve sapere nulla del magnete sotto il tavolo.



A questo punto raccontate qualcosa a proposito di una Vostra particolare capacità che Vi consentirebbe di accatastare le sfere in acciaio in maniera particolarmente graziosa. Qui è richiesta la Vostra fantasia!



Adesso spostate lentamente tutte le sfere da una parte.


A causa dell'intenso campo magnetico originato dal magnete della morte, anche le sfere si magnetizzeranno e aderiranno le une alle altre.



Quando poi lascerete andare lentamente il mucchio di sfere, queste rimarranno accatastate le une sulle altre in 5 o 6 livelli d'altezza.



Un tale mucchio di sfere in acciaio non sarebbe naturalmente mai stabile senza l'aiuto del magnete invisibile.



Quindi passate la scatola alla Vostra vittima. Non appena la scatola lascerà il campo magnetico, il mucchio di sfere crollerà. La Vostra vittima penserà che dipenda dal fatto che avete mosso la scatola.





Adesso la vittima deve cercare di costruire con le sfere un mucchio simile.

"Forza, adesso tocca a te!"



In questo stato le sfere hanno esattamente lo stesso aspetto, che il magnete della morte si trovi nelle vicinanze o meno. Tutto è perciò assolutamente al di sopra di ogni sospetto.



Prima sembrava così facile!



Spostare attentamente da una parte...



... ammucciare...



... e lasciare lentamente...



... e tutto crolla!

Le sfere non accennano neppure a rimanere impilate!

Lasciate tranquillamente che la Vostra vittima provi due o tre volte.

"Bisogna metterci un po' d'impegno!"


:-)



Tirate di nuovo la scatola verso di Voi (sul magnete) e ripetete il trucco MOLTO LENTAMENTE.

Questa volta la Vostra vittima osserverà con molta attenzione!

Ecco innalzarsi una meravigliosa, straordinaria piramide di sfere.



Un mucchio di sfere "impossibile"

Non importa quante volte la Vostra vittima ci riproverà: le sfere sono come stregate e non ci riuscirà. E invece per Voi è un gioco da ragazzi.

Adesso la scatola può passare ancora un paio di volte fra Voi e la Vostra vittima. Il risultato sarà sempre lo stesso.



Alla Vostra ignara vittima non rimarrà altro che fare una faccia stupita. :-)



Adesso però ecco **un avvertimento importante**: Vi preghiamo di considerare attentamente i nostri avvisi di sicurezza (www.supermagnete.de/ita/safety.php) prima di eseguire questo trucco di magia. In particolare dovrete seguire le seguenti indicazioni:

Dopo la dimostrazione dovrete smontare il MAGNETE DELLA MORTE il più presto possibile e sistemarlo nel suo cartone di sicurezza. Prima e dopo la dimostrazione dovrete assolutamente fare attenzione che nessuno metta il suo computer portatile sopra il magnete: l'hard disk andrebbe sicuramente distrutto! Allo stesso modo nessuno dovrà appoggiare lì il portafoglio, le carte di credito e bancomat sarebbero poi inutilizzabili. Voi stessi dovrete togliere l'orologio da polso durante la presentazione, in quanto questo potrebbe venire danneggiato dal MAGNETE DELLA MORTE. E' pertanto consigliato, prima e dopo la presentazione, nascondere il luogo "pericoloso" con un altro oggetto (ad es. un mucchio di riviste), quindi rimuovere il magnete il più presto possibile dopo la dimostrazione.

Allo stesso modo, mentre montate il magnete dovrete prestare molta attenzione che le Vostre dita non rimangano incastrate e che ci sia una distanza sufficiente da tutti gli oggetti di metallo (piedi del tavolo o stanghe di metallo!)

Il MAGNETE DELLA MORTE è un oggetto pericoloso e dovrebbe essere maneggiato con una concentrazione degna della meditazione ZEN.

Se avrete a cuore queste misure di sicurezza, Vi divertirte molto con questo piccolo scherzo. :-)

Articoli utilizzati

1 x Q-51-51-25-N (www.supermagnete.de/ita/Q-51-51-25-N)

150 x K-13-N (www.supermagnete.de/ita/K-13-N)

Online da: 12.11.2007

Avete trovato un'applicazione interessante con i nostri Supermagneti? Scriveteci che cosa avete fatto! Se pubblicheremo il Vostro resoconto, riceverete un **buono sconto per Supermagneti del valore di EUR 30**. Ulteriori informazioni: www.supermagnete.de/ita/project_terms.php

Il diritto d'autore per l'intero contenuto di questa pagina (testi, foto, video, documenti, etc...) risiede presso l'autore oppure presso supermagnete.com. Senza espressa autorizzazione, non è permesso copiarne il contenuto né utilizzarlo in alcun'altra forma.