


Applicazione dei clienti n° 791: Tangram magnetico

Autore: supermagnete, Uster, Svizzera, support@supermagnete.com

Tangram con il foglio magnetico per giocare su lavagna bianca o lavagna magnetica

Il Tangram cinese, da classico gioco da tavolo, con noi si trasforma in un pratico gioco adesivo. Le figure divertenti e variopinte, inoltre, sono davvero chic e attirano tutti gli sguardi su una lavagna magnetica scura o sulla lavagna bianca.



Nel nostro video mostriamo come potete realizzare il vostro puzzle Tangram personale in poche mosse. Le istruzioni scritte seguono più sotto.

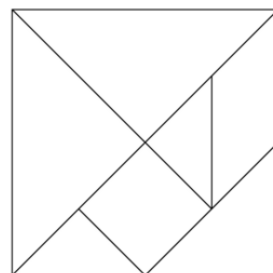
...

Materiale necessario

- Foglio magnetico (www.supermagnete.de/ita/MS-A4) in diversi colori (qui rosa, viola e grigio)
- Matita o matita colorata
- Forbici affilate o taglierino
- Modello di Tangram di carta o cartone



Ritagliare il modello (si trova nei libri di bricolage o in Internet) in carta o cartone.



Appoggiare un pezzo di carta modello sul foglio magnetico e con la matita disegnare i contorni con cura. Se volete ritagliare diversi Tangram, consigliamo di usare un modello di cartone anziché di carta.



Ritagliare. Un consiglio: per i due triangoli piccoli basta ritagliare 2x un quadrato e poi dividerlo in due.




Ed ecco finito il Tangram fai-da-te.



Ci sono modelli di Tangram a forma di animali, ecc... in Internet. Oppure inventate voi stessi qualche figura!

Tutti i progetti sul tema 'nastro magnetico' (www.supermagnete.de/ita/projects/magnetic_tape)



Articoli utilizzati

MS-A4: Foglio magnetico colorato (www.supermagnete.de/ita/MS-A4)

Online da: 05.04.2016

L'intero contenuto di questa pagina è protetto dal diritto d'autore. Senza espressa autorizzazione, non è permesso copiarne il contenuto né utilizzarlo in alcun'altra forma.