

Applicazione dei clienti n° 821: Portauova in cemento

Autore: supermagnete, Uster, Svizzera, support@supermagnete.com


Portauova in cemento con supporto magnetico per il cucchiaino



Materiale necessario per 4 portauova

- 8 cubi magnetici 10 mm (www.supermagnete.de/ita/W-10-N)
- 2 avocado maturi
- 4 uova sode
- Cemento creativo
- Coltello
- Olio alimentare
- Carta vetrata nella granulosità desiderata
- Vernice dorata o argentata
- Pennello
- Cucchiaino






YouTube Video: www.youtube.com/watch?v=Qcx88ZAINXI

Istruzioni

1° passo

Tagliare gli avocado nel senso della lunghezza, togliere il nocciolo e grattare via la polpa dell'avocado.



Consiglio: con la polpa dell'avocado si può preparare un cremoso guacamole... mhhh!

2° passo

Miscelare il cemento creativo secondo le istruzioni del produttore e riempire le metà dell'avocado con la massa di cemento.



Aspettare ca. 10 minuti che il cemento si indurisca un po'.

Consiglio: la massa di cemento si può colorare anche prima direttamente con semplici colori acrilici o pigmenti.

3° passo

Spennellare le uova sul lato inferiore con l'olio alimentare (l'olio alimentare aiuta a staccare l'uovo dopo l'asciugatura della pasta di cemento). Ora posizionare l'uovo al posto del nocciolo dell'avocado.




4° passo

Sul lato più stretto delle metà dell'avocado immergere con cautela due cubi magnetici per ciascuna metà nella massa di cemento. Ora picchiettare leggermente sui lati dei gusci dell'avocado in modo che le bolle d'aria si dissolvano e possano risalire.



5° passo

Dopo 24 ore di tempo di asciugatura rimuovere le uova e i gusci dell'avocado.



Ora scartavetrare la superficie delle forme con la carta vetrata fino a renderla liscia.

6° passo

Dipingere a piacere le cavità dei portauova con la vernice dorata o argentata: l'effetto sarà eccezionale e molto elegante.



Finito!

E ... il cucchiaino aderisce ed è sempre a portata di mano.

supermagnete.de Vi augura buon divertimento durante la Vostra prossima prima colazione a base di uova!





Articoli utilizzati

8 x W-10-N: Cubo magnetico 10 mm (www.supermagnete.de/ita/W-10-N)

Online da: 28.03.2017

L'intero contenuto di questa pagina è protetto dal diritto d'autore. Senza espressa autorizzazione, non è permesso copiarne il contenuto né utilizzarlo in alcun'altra forma.