


Aplicación de clientes n.º 862: Palillos de Sugru

Autor: supermagnete, Uster, Suiza

Juguete inteligente con Sugru e imanes

La plastilina de colores Sugru no solo es apta para reparar una gran variedad de cosas, sino que también sirve para hacer juguetes magnéticos, como estos palillos con Sugru. Solo tiene que adherir una esfera magnética a los extremos de los palillos con un poco de Sugru y tendrá unos palillos magnéticos con los que construir infinidad de figuras.



Material necesario

- Sugru (www.supermagnete.de/spa/group/sugru) de distintos colores
- Esferas magnéticas Ø 5 mm (www.supermagnete.de/spa/K-05-N)
- Palillos de madera
- Tijeras
- Base sobre la que secar los palillos, p. ej., papel




En primer lugar, prepare los palillos de madera cortándoles las puntas con unas tijeras. Después, córtelos con la longitud que desee. Nosotros los hemos cortado por la mitad, pero también se pueden dejar con la longitud original o recortarles trozos más pequeños.




Ahora es el momento de adherir las esferas magnéticas a los extremos de los palillos mediante la plastilina Sugru. Para ello, coja un trozo de Sugru y divídalo en cuatro. Luego, coja uno de los trocitos de Sugru, haga una bola y aplástela. Después, coloque una esfera magnética en el centro de la bola de Sugru aplastada y apriétela un poco.

A continuación, coja un palillo y sostenga una esfera magnética delante de un extremo. Cubra el imán y el extremo del palillo con la plastilina Sugru y, finalmente, apriete bien la plastilina al palillo.



Repita el proceso descrito anteriormente hasta que tenga el número de palillos con Sugru que quiera. Un trozo de Sugru basta para dos palillos. Asegúrese de no sacar todos los trozos de una vez del envoltorio, ya que Sugru solo se puede moldear durante unos 30 minutos. Por último, deje los palillos de Sugru sobre una base adecuada para que se sequen. Después de 24 horas, ya estarán listos para usar.

¡Esperamos que se divierta haciéndolos y jugando con ellos!



DIY
Sugru-Sticks
with magnets



supermagnete.com

Artículos empleados

SUG-03: Sugru, pack de 3 uds. (www.supermagnete.de/spa/SUG-03)

SUG-08: Sugru, pack de 8 uds. (www.supermagnete.de/spa/SUG-08)

K-05-N: Esfera magnética Ø 5 mm (www.supermagnete.de/spa/K-05-N)

K-05-C: Esfera magnética Ø 5 mm (www.supermagnete.de/spa/K-05-C)

En línea desde: 22.11.2019

Todo el contenido de este sitio está protegido por derechos de autor. Si no se cuenta con una autorización expresa, el contenido no se puede copiar ni emplear de ninguna otra manera.